


Tesla 麦克风

产品使用说明书

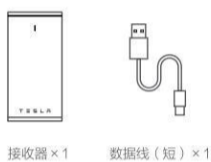




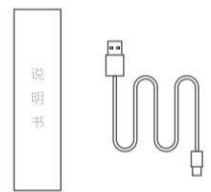
包装清单



无线麦克风 × 2

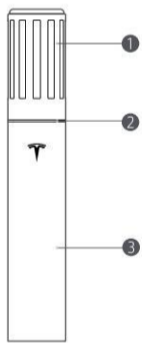


接收器 × 1 数据线 (短) × 1

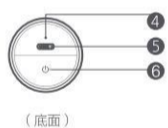


说明书 × 1 充电线 (长) × 1

产品介绍



(正面)



(底面)

- ① 麦克风拾音网头
- ② 指示灯环
- ③ 麦克风手柄
- ④ 复位键
- ⑤ Type-C充电接口
- ⑥ 电源按键

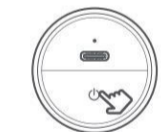
连接方式



① 将连接线接入接收器



② 将接收器接入车机



③ 打开麦克风底部开关



④ 打开车机K歌软件



⑤ 开始K歌

注：接收器勿靠近大块金属物体放置，麦克风和接收器之间尽量不要遮挡。

使用方法

开关机

1. 麦克风关机状态下，短按麦克风开关机键，A麦克风上蓝色指示灯亮，B麦克风上白色指示灯亮，此时麦克风开机；麦克风开机状态下，长按开关机键3秒，指示灯熄灭，此时麦克风关机。

2. 将接收器的USB接口接入车机，车机开机，此时接收器即进入通电状态；将接收器的USB接口从车机拔出，接收器即进入断电状态；接收器USB接口在连接车机状态下，车机在开机状态接收器将一直处于通电状态；如果车机关机，接收器将处于断电状态。

3. 麦克风在无声音输入状态下持续10分钟后，麦克风将会自动关机。

与车机连接

1. 首先将连接线Type-C端接入接收器，再将接收器USB接口连接到车机的USB接口，此时将车机开机，如果麦克风未开机，接收器绿色指示灯慢闪状态。如果将麦克风开机，麦克风将会自动连接接收器，连接成功后接收器绿色指示灯进入常亮状态。

2. 接收器与车机连接后，将车机开机，将麦克风开机，此时对着麦克风说话，车机即可播放出声音；打开车机上的雷石K歌软件，就可以开始唱歌了。

注：两只麦克风指示灯颜色不一样，A麦为蓝色指示灯，B麦为白色指示灯。

配对

关机条件下，长按电源键7秒，至指示灯旋转，单只麦克风和接收端会进行配对操作，对着麦克风说话，车机可播放出声音，配对成功，短按麦克风开关机键，退出配对。

注：1. 产品出厂前已经配好，如无必要请勿再次对频。

仅当出现麦克风和接收器无法连接或信号产生干扰时，才需要配对操作。

2. 配对成功后，若不退出配对操作，指示灯将一直旋转闪烁至关机。

配对操作

1. 将麦克风靠近接收器，距离保持在半米以内，两者间不要有遮挡。
2. 关机条件下，长按麦克风电源键7秒以上，对着麦克风说话至麦克风车机可播放声音，配对成功，松开按键。
3. 短按麦克风开关机键，退出配对。

麦克风复位

1. 当麦克风出现未知原因无法正常工作，可重置麦克风底部复位键。
2. 操作方法：选用直径小于1mm尖锐针棒，插入底部复位键圆孔内，短按按键，设备强制关机，麦克风复位成功，然后按电源键重新开机。

电源键功能表

按键	功能	操作
电源键	开机	短按开关键
	关机	长按3秒
	配对	关机条件，长按7秒

指示灯说明

	闪烁	常亮	熄灭	频闪
A麦蓝灯	配对中	正常使用 电量充足	关机	-
B麦白灯	配对中	正常使用 电量充足	关机	-
麦克风红灯	充电中	电量低	关机	-
接收器绿灯	配对中	配对成功	关机	单只配对

提示：说明书中的产品、配件、用户界面等插图均为示意图，仅供参考；由于产品的更新与升级，产品实物与示意图可能略有差异，请以实物为准。



产品中有害物质的名称及含量

部件名称	有害物质					
	铅 (Pb)	汞 (Hg)	镉 (Cd)	六价铬 (Cr(VI))	多溴联苯 (PBB)	多溴二苯醚 (PBDE)
塑料壳	○	○	○	○	○	○
金属壳	○	○	○	○	○	○
电路板	X	○	○	○	○	○
咪头	○	○	○	○	○	○
电池	X	○	○	○	○	○
附件	○	○	○	○	○	○

本表格依据SJ/T 11364的规定编制；
○：表示该有害物质在该部件所有均质材料中的含量均在GB/T 26572规定的限量要求以下；
X：表示该有害物质至少在该部件的某一均质材料中的含量超出GB/T 26572规定的限量要求。

保修说明

Tesla麦克风售后服务严格依据《中华人民共和国消费者权益保护法》《中华人民共和国产品质量法》实行售后三包服务，服务内容如下：

- 自您签收次日起7日内，本产品出现《产品性能故障表》所列性能故障的情况，经由雷石售后服务中心检测确定，可免费享受退货或换货服务；
- 自您签收次日起8日-15日内，本产品出现《产品性能故障表》所列性能故障的情况，经由雷石售后服务中心检测确定，可免费享受换货或者维修服务；
- 自您签收次日起12个月内，本产品出现《产品性能故障表》所列性能故障的情况，经由雷石售后服务中心检测确定，可免费享受维修服务。

产品故障说明书

名称	性能故障
Tesla麦克风	1.不开机 2.无声音 3.不充电 4.按键功能失效 5.无法配对

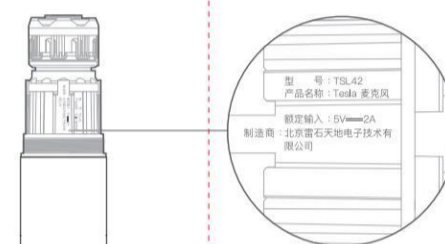
非保护条例

- 未经授权的维修、误用、碰撞、疏忽、滥用、进液、事故、改动、不正确的使用非本产品配件，或撕毁、涂改标贴、防伪标记。
- 已超过三包有效期。
- 因不可抗力造成的损坏。
- 不符合《产品性能故障表》所列性能故障的情况。
- 因人为原因导致产品产生《产品性能故障表》所列性能故障。

产品参数

设备	无线麦克风	接收器
产品名称	Tesla麦克风	/
产品型号	TSL42	/
产品尺寸	212 x Ø37(mm)	60 x 32 x 16.5 (mm)
产品材质	ABS+PC+铝合金	ABS+PC
电池容量	2500mAh	车机供电
额定输入	5V===2A	5V===500mA
链接方式	无线U段	车机连接
有效距离	≤10m(无障碍)	/
频率响应	640-690MHz	640-690MHz
使用温度	0℃~45℃	0℃~45℃
充电接口	Type-C	Type-C

产品型号、标识在产品内部，如图示：



警告

- 如果电池更换不当会有爆炸危险，只能用同型号的电池来更换。本产品的电池不可拆卸，如需更换请联系特斯拉售后服务。
- 请不要将旧电池扔进生活垃圾中进行处理，若电池处置不当可能会导致电池起火和爆炸。请遵守当地规定处理本设备，电池及其他附件。
- 请勿将设备及其他电池置于高温处或加热设备周围，如日照、微波炉、暖气、烤箱等，电池过热可能会引起爆炸。
- 产品浸水后禁止使用。
- 电池禁止拆卸，撞击，挤压或投入火中，若出现严重膨胀，请勿继续使用。

- 请勿将电池金属触点短接，导致短路危险，避免电池过热引起烫伤烧伤等人身伤害。
- 请勿拆解、碰撞、挤压电池，避免引起漏液、过热、爆炸。
- 请勿将电池投入火中，否则会引起火灾或爆炸。
- 若电池出现严重膨胀，请勿继续使用。

制造商：北京雷石天地电子技术有限公司
地址：北京市朝阳区天畅园8号楼3层8-307

Tesla 麦克风 产品使用说明书



TESLA

TESLA